

Powiatowy Urząd Pracy  
w Lesznie

Powiatowy Urząd Pracy w Lesznie  
ul. Śniadeckich 5, 64-100 Leszno  
tel. 65 529 50 67, tel./fax 65 529 94 33  
e-mail sekretariat@leszno.praca.gov.pl

**Informacja o sytuacji na rynku pracy  
na obszarze  
powiatu leszczyńskiego  
w okresie 8 miesięcy 2021 roku**



**Leszno, wrzesień 2021 rok**

**INFORMACJA O SYTUACJI NA RYNKU PRACY  
NA OBSZARZE POWIATU LESZCZYŃSKIEGO  
w okresie 8 miesięcy 2021 roku**

**I. WIELKOŚĆ BEZROBOCIA**

W końcu sierpnia 2021 r. liczba bezrobotnych z terenu powiatu leszczyńskiego wyniosła 584 osoby, w tym 382 kobiety i 202 mężczyzn. W porównaniu do stanu z dnia 1 stycznia liczba ta zmniejszyła się o 148 osób, tj. o 20,2%. Udział kobiet w ogólnej liczbie zarejestrowanych bezrobotnych z powiatu leszczyńskiego wyniósł 65,4%, a mężczyzn 34,6%. Najwyższą liczbę bezrobotnych zanotowano w MiG Rydzyna 109 osób oraz w gminie Lipno 101 osób i MiG Osieczna 94 osoby. Najmniej w gm. Wijewo tylko 33 osoby.

W porównaniu do analogicznego okresu roku ubiegłego, nastąpił spadek liczby bezrobotnych we wszystkich gminach powiatu leszczyńskiego. Największy zanotowano w gminie Wijewo o 46,8% (tj. o 29 osób) oraz w gminie Krzemieniewo 35,2% (tj. 44 osoby), najmniejszy w gminie Lipno 15,1% (18 os.) i MiG Rydzyna 18,0% (24 os.).

Stan liczby bezrobotnych w gminach na koniec sierpnia 2021 r. w porównaniu do dnia 1 stycznia bieżącego roku, uległ również spadkowi. Mianowicie największy spadek zanotowano w gm. Święciechowa o 30,1% (tj. o 37 osób) oraz w gminie Wijewo o 25,0% (o 11 os.), a najmniejszy w gm. Lipno o 12,9% (o 15 os.) i MiG Rydzyna o 14,2% (o 18 os.).

Stopa bezrobocia na koniec lipca 2021 r. osiągnęła 2,5%. W porównaniu do ościennych powiatów stopa bezrobocia powiatu leszczyńskiego jest wyższa jedynie od stopy w powiecie wolsztyńskim (2,2%), a niższa od pozostałych (w mieście Lesznie – 3,0%) oraz jest niższa od stopy bezrobocia w województwie wielkopolskim (3,5%) i w kraju (5,8%).

**II. NOWE REJESTRACJE I WYŁĄCZENIA Z EWIDENCJI BEZROBOTNYCH**

W ciągu 8 miesięcy 2021 r. zarejestrowało się 804 bezrobotnych z powiatu leszczyńskiego, w tym 434 kobiety i 370 mężczyzn. W porównaniu do tego samego okresu poprzedniego roku napływ do bezrobocia zmniejszył się o 115 osób (tj. o 12,5%). Obecnie rejestracje bezrobotnych z terenu powiatu leszczyńskiego stanowią 40,2% ogółu nowo rejestrowanych w PUP w Lesznie. W powiecie leszczyńskim najczęściej rejestrowały się osoby, które już wcześniej pracowały, stanowiły one 91,4% ogółu rejestracji (tj. 735 osób). Wśród rejestrujących się 747 osób było mieszkańcami wsi.

W tym samym czasie z ewidencji urzędu wyłączono 952 osoby. W porównaniu do tego samego okresu ubiegłego roku odpływ bezrobotnych zwiększył się o 221 osób. Najczęściej wyłączenia spowodowane były podjęciem pracy przez bezrobotnych. Mianowicie w ciągu 8 miesięcy br. pracę podjęło 588 bezrobotnych z powiatu leszczyńskiego, w tym 323 kobiety i 265 mężczyzn. W porównaniu do analogicznego okresu poprzedniego roku liczba podjęć pracy zwiększyła się o 75 osób. Ponadto liczna grupa osób została wyłączona, ponieważ nie potwierdziła gotowości do podjęcia pracy - 129 osób, 40 osób dobrowolnie zrezygnowało ze statusu bezrobotnego, a 10 osób odmówiło bez uzasadnionej przyczyny przyjęcia propozycji odpowiedniej pracy lub innej formy pomocy.

**III. WYBRANE KATEGORIE BEZROBOTNYCH**

Niezmiennie od wielu lat problem bezrobocia w większym stopniu dotyczy kobiet niż mężczyzn, bowiem liczba kobiet w rejestrach PUP zawsze przewyższa liczbę mężczyzn. W końcu sierpnia br. liczba **kobiet** z powiatu ziemskiego wyniosła 382 osoby, co stanowi 65,4% ogółu bezrobotnych. W porównaniu do sierpnia 2020 roku liczba bezrobotnych kobiet zmniejszyła się o 117 osób. Obecnie najwyższy odsetek bezrobotnych kobiet odnotowujemy w gm. Krzemieniewo – 72,8% (tj. 59 kobiet), w gm. Święciechowa – 66,3% (57 kobiet) oraz w gm. Lipno 66,3% (67 kobiet), natomiast najniższy w gm. Włoszakowice – 61,3% (49 kobiet).



Sytuacja kobiet jest o tyle trudna, gdyż bardzo często muszą dokonywać wyboru pomiędzy pracą zawodową, a pracą związaną z prowadzeniem domu i wychowywaniem dzieci. Wśród bezrobotnych kobiet powiatu ziemskiego 31,2% kobiet nie podjęło zatrudnienia po urodzeniu dziecka (119 os.). Z kolei 37,2% kobiet zgłosiło w PUP, że posiada co najmniej jedno dziecko do 6 roku życia lub dziecko niepełnosprawne (142 os.).

W końcu sierpnia liczba bezrobotnych z powiatu posiadających **prawo do zasiłku** wyniosła 98 osób, tj. 16,8% ogółu bezrobotnych w powiecie.

Spośród wszystkich gmin powiatu leszczyńskiego najwyższy odsetek osób z prawem do zasiłku odnotowano w MiG Rydzyna – 22,0%, a najniższy w gminie Lipno – 7,9%.

W Powiatowym Urzędzie Pracy w Lesznie większość zarejestrowanych osób bezrobotnych znajduje się „w szczególnej sytuacji na rynku pracy”. Na koniec sierpnia br. 471 osób z powiatu ziemskiego należało do tej grupy (tj. 80,7%). Spośród nich 43,3% ogółu bezrobotnych stanowią **długotrwale bezrobotni** – 253 osoby. Spośród wszystkich gmin powiatu leszczyńskiego najwyższy odsetek długotrwale bezrobotnych odnotowano w gminie Krzemieniewo – 48,1%, a najniższy w MiG Rydzyna – 33,9%.

Duża liczba osób bezrobotnych w powiecie to osoby młode **poniżej 30 roku życia**. W końcu sierpnia br. ich liczba wyniosła 158 osób, tj. 27,1% ogółu bezrobotnych.

Z kolei osoby **powyżej 50 roku życia** stanowią 22,1% ogółu (tj. 129 osób). W porównaniu do sierpnia 2020 roku liczba takich osób zmniejszyła się o 45.

Spośród wszystkich gmin powiatu leszczyńskiego najwyższy odsetek tzw. „pięćdziesięciolatek” odnotowano w gm. Święciechowa – 30,2%, a najniższy w gminie Włoszakowice – 15,0%.

Znaczne ograniczenie w znalezieniu zatrudnienia może stanowić orzeczenie o stopniu **niepełnosprawności**. Obecnie liczba „osób z orzeczeniem o niepełnosprawności” z powiatu ziemskiego wynosi 41 osób, tj. 7,0% ogółu. Z kolei w sierpniu 2020 roku ich liczba wynosiła 56 osób zatem, nastąpił spadek liczby osób niepełnosprawnych o 15. Spośród wszystkich gmin powiatu leszczyńskiego najwyższy odsetek bezrobotnych osób niepełnosprawnych odnotowujemy w MiG Osieczna – 13,8%, a najniższy w gm. Święciechowa – 1,2%.

#### IV. Cudzoziemcy na lokalnym rynku pracy

Aktualna sytuacja gospodarcza związana z koronawirusem ma również duży wpływ na politykę migracyjną.

W ciągu 8 m-cy br. do Urzędu wpłynęło 3.517 oświadczeń o powierzeniu wykonywania pracy cudzoziemcowi (dotyczą one pracy krótkoterminowej), z tego 1.582 oświadczenia dotyczyły pracodawców z terenu powiatu leszczyńskiego – wobec 1.366 w analogicznym okresie roku ubiegłego. Do ewidencji wpisano 3.264 oświadczenia. Większość spraw dotyczyła obywateli Ukrainy - 86,6%, a 10,0% Gruzji.

W tym samym okresie wpłynęło 418 wniosków o wydanie zezwolenia na pracę sezonową, 346 wniosków zostało złożonych przez pracodawców z terenu powiatu leszczyńskiego (2020 r. ogółem – 413 ). Wydano 269 zezwoleń z czego 99,6% dotyczyło obywateli Ukrainy.

#### V. Aktywizacja zawodowa bezrobotnych

Obecna sytuacja gospodarcza generuje szereg zmian zachodzących na rynku pracy, coraz silniej zarysowuje się potrzeba świadczenia kompleksowych usług na rynku pracy.

W planowaniu ścieżki kariery zawodowej osobom bezrobotnym i poszukującym pracy pomocą służą doradcy klienta. Do zadań doradcy klienta należy przede wszystkim stała opieka nad bezrobotnym i poszukującym pracy, w szczególności ustalenie profilu pomocy, przygotowanie i nadzór nad realizacją indywidualnego planu działania, świadczenie podstawowych usług rynku pracy w formie indywidualnej oraz ułatwienie dostępu do innych form pomocy określonych w ustawie. Urząd dostosowuje świadczone usługi do zmieniającej się rzeczywistości. Aktualnie osoby bezrobotne mogą korzystać również z doradztwa zawodowego w formie on-line.



Od początku roku doradcy klienta przygotowali **Indywidualny Plan Działania (IPD)** dla **1.505 osób**. Z porad indywidualnych skorzystało 336 osób, a z indywidualnych informacji zawodowych 848 osób. Ponadto doradcy klienta oferują osobom bezrobotnym i poszukującym pracy wsparcie w planowaniu drogi zawodowej oraz definiowaniu problemów stanowiących przeszkodę w podjęciu zatrudnienia. Udzielają informacji o zawodach, rynku pracy oraz możliwościach kształcenia, udzielają porad związanych z wyborem zawodu, zmianą kwalifikacji czy podjęciem zatrudnienia. Powyższe zadania realizowane są w formie porad indywidualnych oraz grupowych.

Rolą doradcy klienta jest także inicjowanie oraz organizowanie kontaktów bezrobotnych i poszukujących pracy z pracodawcami. Co więcej, doradcy klienta pozyskują i upowszechniają oferty pracy stale współpracując z pracodawcami, pomagają im w pozyskiwaniu pracowników o poszukiwanych kwalifikacjach, udzielają informacji o kandydatach do pracy, w związku ze zgłoszoną ofertą pracy, a także informują ich o sytuacji na rynku pracy.

W 8 m-cach br. roku PUP w Lesznie dysponował **2.345 ofertami pracy, w tym 863 z powiatu**, tj. ogółem o 620 więcej w stosunku do poprzedniego roku. Pracodawcy najczęściej zgłaszali zapotrzebowanie na pracowników w zawodach takich jak: pracownicy przy pracach prostych, robotnik w ogrodnictwie, krawiec/szwaczka maszynowa, pozostali monterzy gdzie indziej niesklasyfikowani, sprzedawca, tapicer, pracownicy ekonomiczni i administracyjni, magazynier, kierowca samochodu, malarz, jelicciarz, elektryk – elektromonter.

Ponadto Powiatowy Urząd Pracy w Lesznie świadczy usługi w ramach European Employment Services – Europejskie Służby Zatrudnienia (EURES), która jest siecią współpracy publicznych służb zatrudnienia i ich partnerów na rynku pracy, wspierającą mobilność w dziedzinie zatrudnienia na poziomie międzynarodowym, w krajach Unii Europejskiej oraz Norwegii, Islandii, a także Liechtensteinie i Szwajcarii. Sieć EURES została powołana przez Komisję Europejską, aby ułatwiać swobodny przepływ pracowników na terenie Europejskiego Obszaru Gospodarczego poprzez:

- międzynarodowe pośrednictwo pracy,
- informowanie na temat warunków życia i pracy w krajach członkowskich,
- identyfikowanie i przeciwdziałanie przeszkodom w mobilności.

Działalność sieci EURES polega głównie na informowaniu, doradztwie i wspomaganie poszukujących pracy z Europejskiego Obszaru Gospodarczego, którzy chcą pracować w innym kraju członkowskim oraz pracodawców, którzy chcą rekrutować pracowników z innych krajów członkowskich.

W 2021 r. PUP w Lesznie dysponował kwotą w wysokości **25 057 408,21 zł**, z tego :

- **2 739 507,78 zł** – środki Funduszu Pracy,
- **17 250 000,00 zł** – środki rezerwy Funduszu Pracy z przeznaczeniem na realizowanie działań w ramach Tarczy Antykryzysowej COVID-19,
- **1 565 391,88 zł** – projekt realizowany w ramach Wielkopolskiego Regionalnego Programu Operacyjnego (WRPO) pn. „Aktywizacja zawodowa osób bezrobotnych i poszukujących pracy w Lesznie i Powiecie leszczyńskim (V)”,
- **2 885 708,55 zł** – projekt realizowany w ramach Programu Operacyjnego Wiedza Edukacja Rozwój, pn. „Aktywizacja osób młodych pozostających bez pracy w Lesznie i Powiecie leszczyńskim (V)”, w tym:
  - 500 000,00 zł z przeznaczeniem na realizowanie ustawy o Tarczy Antykryzysowej COVID-19,
- **616 800,00 zł** – Krajowy Fundusz Szkoleniowy.

Zaktywizowano **524 osoby bezrobotne**, w tym:

- **115 osób** - w ramach środków Funduszu Pracy, z czego 27 osób rozpoczęło udział w stażu, 15 osób zostało skierowanych do udziału w szkoleniu, 30 osób podjęło



pracę w ramach prac interwencyjnych, 5 osób zostało zatrudnionych w ramach dofinansowania wynagrodzenia za zatrudnienie skierowanego bezrobotnego, który ukończył 50 rok życia, 17 osób zostało zatrudnionych w ramach doposażenia/wyposażenia stanowiska pracy, 21 osób otrzymało dotację na podjęcie własnej działalności gospodarczej,

- **171 osób** – w ramach Wielkopolskiego Regionalnego Programu Operacyjnego (WRPO) pn. „Aktywizacja zawodowa osób bezrobotnych i poszukujących pracy w Lesznie i Powiecie leszczyńskim (V)”, z czego: 23 osoby w ramach prac interwencyjnych, 35 osób w ramach staży, 54 osoby w ramach jednorazowych środków na podjęcie własnej działalności gospodarczej, 59 osób w ramach szkoleń,
- **188 osób** – w ramach Programu Operacyjnego Wiedza Edukacja Rozwój, pn. „Aktywizacja osób młodych pozostających bez pracy w Lesznie i Powiecie leszczyńskim (V)”, z czego: 15 osób w ramach prac interwencyjnych, 58 osób w ramach staży, 8 osób w ramach bonów na zasiedlenie, 51 osób w ramach jednorazowych środków na podjęcie własnej działalności gospodarczej, 56 osób w ramach szkoleń.

Na dzień 31.08.2021r. Powiatowy Urząd Pracy w Lesznie podpisał 165 umów o sfinansowanie szkoleń pracowników ze środków Krajowego Funduszu Szkoleniowego.

## VI. SYTUACJA NA LOKALNYM RYNKU PRACY

W końcu sierpnia 2021 r. bezrobocie na terenie działania Powiatowego Urzędu Pracy w Lesznie kształtowało się na poziomie 1.513 osób, w tym z terenu miasta Leszna zarejestrowanych było 929 osób, a z terenu powiatu leszczyńskiego 584 osoby. Wśród ogółu zarejestrowanych bezrobotnych było 978 kobiet i 535 mężczyzn. W porównaniu do sytuacji z dnia 1 stycznia br. liczba bezrobotnych spadła o 363 osoby, czyli o 19,3%.

W końcu lipca br. wskaźnik stopy bezrobocia na terenie działania urzędu pracy w Lesznie osiągnął 2,8% i był niższy od stopy bezrobocia w województwie wielkopolskim (3,5%) i od stopy bezrobocia w Polsce (5,8%).

Duże znaczenie w radzeniu sobie na trudnym i stale zmieniającym się rynku pracy ma wiek osób poszukujących zatrudnienia. Największe problemy w tej dziedzinie mają osoby ze skrajnych grup wiekowych, tzn. osoby młode do 30 roku życia (24,1% ogółu zarejestrowanych), dopiero wkraczające na rynek pracy, a także osoby starsze powyżej 50 roku życia (24,5% ogółu zarejestrowanych), zmuszone do ciągłego udowadniania swojej atrakcyjności na rynku pracy.

Dla pracodawców wiek pracownika nie jest cechą obojętną w osiągnięciu dobrej pozycji zawodowej. Pracownicy ze skrajnych grup wiekowych postrzegani są przez pracodawców jako mniej efektywni. Młodzi z uwagi na kwalifikacje zawodowe niepotwierdzone doświadczeniem zawodowym, natomiast starsi, bo wydają się mniej energiczni niż kiedyś.

## VII. PROGNOZY

Stopa bezrobocia w Polsce na koniec 2019 r. wynosiła 5,2% (w Lesznie – 3,2%, a w powiecie leszczyńskim – 2,5%). Na koniec 2020 r. wzrosła odpowiednio w Polsce do 6,2% (w Lesznie do 3,5%, a w powiecie leszczyńskim do 2,9%). Natomiast na koniec lipca br. po okresie poprawy sytuacji gospodarczej wyniosła odpowiednio 5,8% w Polsce, 3,5% w Województwie Wielkopolskim – w Lesznie 3,0%, a w powiecie leszczyńskim spadła do 2,5%.

W założeniach budżetu państwa Ministerstwo Finansów prognozowało na koniec 2021 r. stopę bezrobocia rejestrowanego na poziomie 7,5%. Prognozy opracowywane są na bazie modelu ekonometrycznego i obejmują kluczowe wskaźniki makroekonomiczne. Spowolnienie gospodarcze w 2020 r. i na początku 2021 r. okazało się łagodniejsze od przewidywań.

Analiza sytuacji gospodarczej po I kwartale br. wniosła poprawki do prognozy – dokonane przez Ministerstwo Rozwoju, Pracy i Technologii. Mianowicie stopa bezrobocia oscylować ma na koniec roku w granicach 6,5 – 6,7% , głównie ze względu na czynniki sezonowe.

Eksperci Związku Przedsiębiorców i Pracodawców , po wynikach lipca (stopa bezrobocia – 5,8%) – prognozują stopę bezrobocia na koniec br. nawet na poziomie 6,1%, a na koniec 2022 r. – ok. 5,9%.

Jednak większość ekspertów dostrzega również główne źródła niepewności dla prognozy to : trwałość pandemii zestawiona z czasem trwania programów w ramach tarczy antykryzysowej, skala przepływów migracyjnych i zmiany regulacyjne (w tym wysokość zasiłków).

\*\*\* Należy dodać, że wstępne informacje z Ministerstwa Rodziny i Polityki Społecznej z dnia 6 września wskazują na utrzymanie się stopy bezrobocia w Polsce w sierpniu na poziomie 5,8% !

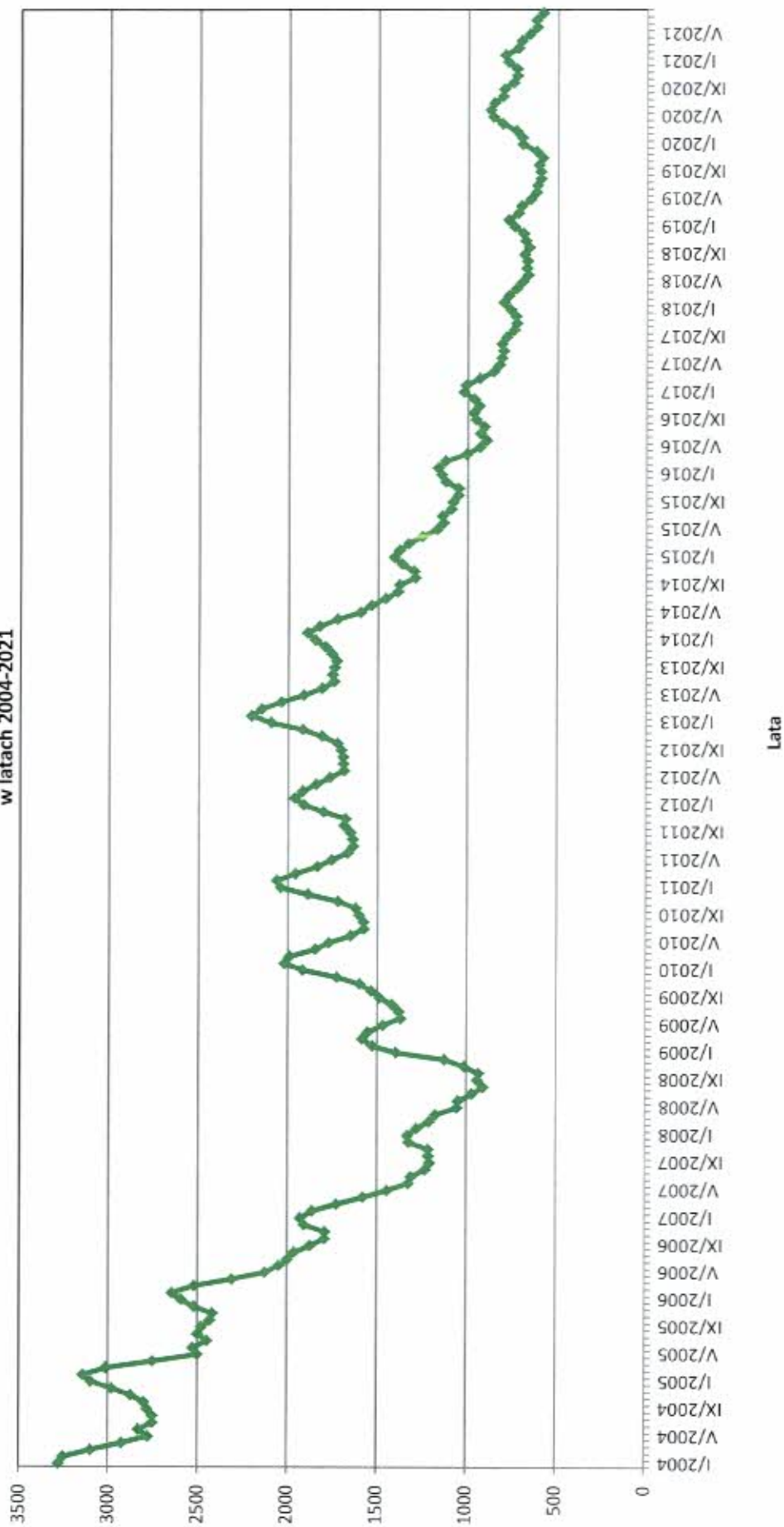
Bez zakłóceń odbywała się do końca sierpnia 2021 r. realizacja wypłat zasiłków dla bezrobotnych, zasiłków i świadczeń wynikających z uczestniczenia w aktywnych programach oraz należnych od tych wypłat składek na ubezpieczenie społeczne i zdrowotne. PUP nie ma zobowiązań wobec ZUS z tytułu opłacenia składki zdrowotnej za bezrobotnych bez prawa do zasiłku.

DYREKTOR  
Powiatowego Urzędu Pracy w Lesznie

*Anna Szyszka*  
**Anna Szyszka**

Sporządził: WSz.

Liczba bezrobotnych w powiecie leszczyńskim  
w latach 2004-2021





ZMIANY W POZIOMIE BEZROBOCIA W POSZCZEGÓLNYCH POWIATACH

W porównaniu do miesiąca poprzedniego

Powiatowy Urząd Pracy	Liczba bezrobotnych		Wzrost/spadek (liczba osób)	Wzrost/spadek (%)
	31.07.2021	31.08.2021		
Gostyń	1 799	1 780	-19	↓ -1,1
Kościan	949	927	-22	↓ -2,3
<b>Leszno</b>	<b>1 588</b>	<b>1 513</b>	<b>-75</b>	<b>↓ -4,7</b>
<i>m. Leszno</i>	965	929	-36	↓ -3,7
<i>p. leszczyński</i>	623	584	-39	↓ -6,3
Rawicz	882	895	13	↑ 1,5
Wolsztyn	645	655	10	↑ 1,6
<b>Ogółem</b>	<b>5 863</b>	<b>5 770</b>	<b>-93</b>	<b>↓ -1,6</b>

W okresie 8 miesięcy 2021r.

Powiatowy Urząd Pracy	Liczba bezrobotnych		Wzrost/spadek (liczba osób)	Wzrost/spadek (%)
	31.12.2020	31.08.2021		
Gostyń	1 901	1 780	-121	↓ -6,4
Kościan	1 068	927	-141	↓ -13,2
<b>Leszno</b>	<b>1 876</b>	<b>1 513</b>	<b>-363</b>	<b>↓ -19,3</b>
<i>m. Leszno</i>	1 144	929	-215	↓ -18,8
<i>p. leszczyński</i>	732	584	-148	↓ -20,2
Rawicz	1 173	895	-278	↓ -23,7
Wolsztyn	694	655	-39	↓ -5,6
<b>Ogółem</b>	<b>6 712</b>	<b>5 770</b>	<b>-942</b>	<b>↓ -14,0</b>



Wybrane elementy rynku pracy wg gmin  
/ stan na 31 sierpnia 2021 r./

Wyszczególnienie	OGÓLEM	Miasto Leszno	Powiat leszczyński	Krzemieniewo	Lipno	Osieczna	Rydzyna	Święciechowa	Wijewo	Włoszakowice
Liczba bezrobotnych ogółem, w tym:	1 513	929	584	81	101	94	109	86	33	80
• Kobiety	978	596	382	59	67	59	70	57	21	49
• Zasilkobiorcy	264	166	98	15	8	19	24	14	4	14
• Osoby poprzednio pracujące	1 351	812	539	74	89	88	103	82	30	73
• Osoby dotychczas niepracujące	162	117	45	7	12	6	6	4	3	7
• Osoby niepełnosprawne	123	82	41	2	5	13	7	1	4	9
• Posiadające gospodarstwo rolne	5	0	5	0	4	0	0	0	0	1
<b>Dynamika liczby bezrobotnych VIII 2020 r.=100%</b>	<b>74,4</b>	<b>75,9</b>	<b>72,2</b>	<b>64,8</b>	<b>84,9</b>	<b>71,8</b>	<b>82,0</b>	<b>65,6</b>	<b>53,2</b>	<b>74,1</b>
Liczba rejestracji w okresie 01.01.2021 r. - 31.08.2021 r.	1 999	1 195	804	87	141	118	163	124	41	130
Liczba podjęć pracy 01.01.2021 r. - 31.08.2021 r.	1 422	834	588	65	94	88	109	99	26	107
Średnia liczba podjęć pracy Średnia liczba zarejestrowanych bezrobotnych (%)	10,1	9,8	10,7	9,0	10,3	10,6	10,7	10,6	7,6	14,8
Średnia liczba rejestracji Średnia liczba zarejestrowanych bezrobotnych (%)	14,3	14,0	14,6	12,0	15,4	14,1	16,0	13,2	12,0	17,9
Wskaźnik płynności ryнку pracy (%) <sup>*</sup>	71,1	69,8	73,1	74,7	66,7	74,6	66,9	79,8	63,4	82,3
Podjęcia pracy Liczba zarejestrowanych bezrobotnych (stan na 01.01.2021) + liczba rejestracji (%) <sup>*</sup>	36,7	35,7	38,3	33,9	36,6	37,9	37,6	40,1	30,6	45,9

\* Wskaźnik płynności rynku pracy – jest to stosunek liczby bezrobotnych, którzy podjęli pracę w danym okresie sprawozdawczym do liczby nowo zarejestrowanych

WYBRANE ELEMENTY RYNKU PRACY W SIERPNIU 2021 R.

w porównaniu do sierpnia 2020 r.

Wyszczególnienie	I-VIII 2020 r.	I-VIII 2021 r.	Dynamika	Wzrost/spadek
			VIII 2020r.=100 %	(w liczbach)
Nowe rejestracje, w tym	2 255	1 999	88,6	-256
- kobiety	1 197	1 055	88,1	-142
- po raz pierwszy	570	512	89,8	-58
Nowe rejestracje z prawem do zasiłku	634	594	93,7	-40
Wyłączenia z ewidencji	1 897	2 362	124,5	465
Podjęcia pracy	1 211	1 422	117,4	211
Niepotwierdzenia gotowości	245	363	148,2	118
Oferty pracy	1 725	2 345	135,9	620
<b>Stan na koniec sierpnia</b>				
Liczba bezrobotnych	2 033	1 513	74,4	-520
Bezrobotne kobiety	1 237	978	79,1	-259
Zasiłkobiorky	399	264	66,2	-135
Zamieszkali na wsi	754	540	71,6	-214
Długotrwale bezrobotni,	788	687	87,2	-101
- w tym powyżej 2 lat	331	348	105,1	17
Bezrobotni do 30 roku życia	531	365	68,7	-166
- w tym do 25 roku życia	254	175	68,9	-79
Bezrobotni pow. 50 roku życia	474	370	78,1	-104
Bez kwalifikacji zawodowych	564	411	72,9	-153
Bez doświadczenia zawodowego	272	243	89,3	-29
Bezrobotni posiadający co najmniej jedno dziecko do 6 r. ż. lub dziecko niepełnosprawne do 18 r. ż.	539	394	73,1	-145
Niepełnosprawni	162	123	75,9	-39



## INFORMACJA O WIELKOŚCI I POZIOMIE BEZROBOCIA NA OBSZARZE DZIAŁANIA PUP w sierpniu 2021 R.

### LICZBA BEZROBOTNYCH

W Powiatowym Urzędzie Pracy w Lesznie zarejestrowanych było w końcu sierpnia 2021 r. – **1.513** osób bezrobotnych, w tym:

- z powiatu leszczyńskiego → **584** osoby bezrobotne
- z Leszna → **929** osób bezrobotnych

Liczba bezrobotnych na obszarze działania Powiatowego Urzędu Pracy w Lesznie  
w latach 2001-2021

Liczba osób



### STOPA BEZROBOCIA

Na obszarze funkcjonowania Powiatowego Urzędu Pracy w Lesznie na koniec sierpnia 2021 r. szacunkowa stopa bezrobocia wyniosła:

- **ogółem** → **2,7%**
- **w mieście Lesznie** → **2,9%**
- **w powiecie leszczyńskim** → **2,3%**

a w **Polsce** według stanu na dzień 30.07.2021 r.

Liczba bezrobotnych wyniosła  $\longrightarrow$  **974,9 tys.**

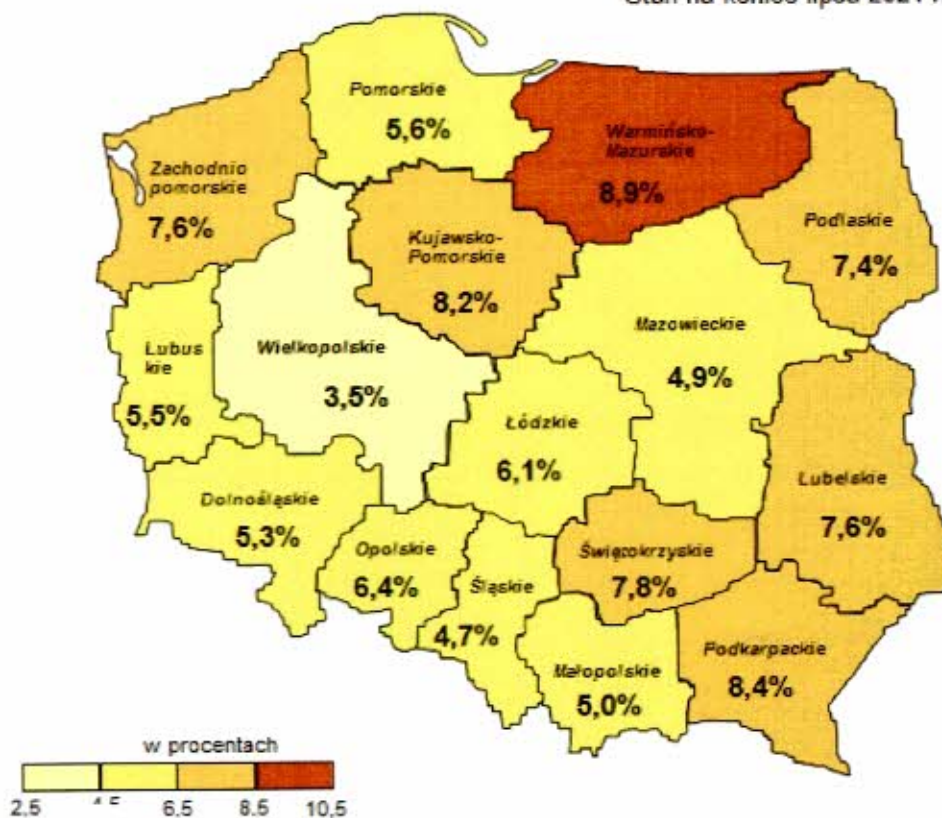
a stopa bezrobocia osiągnęła poziom  $\longrightarrow$  **5,8%**

**Województwa - stopa bezrobocia** - według stanu na dzień 30.07.2021 r.

1.	<b>Wielkopolskie</b>	<b>3,5%</b>
2.	Śląskie	4,7%
3.	Mazowieckie	4,9%
4.	Małopolskie	5,0%
5.	Dolnośląskie	5,3%
...		
12.	Zachodniopomorskie	7,6%
13.	Świętokrzyskie	7,8%
14.	Kujawsko-Pomorskie	8,2%
15.	Podkarpackie	8,4%
16.	Warmińsko-Mazurskie	8,9%

Stopa bezrobocia w Polsce - 5,8%

Stan na koniec lipca 2021 r.





**Polska - powiaty - stopa bezrobocia - według stanu na dzień 30.07.2021 r.**

1.	Kępiński	1,8%
2.	M. Katowice	1,8%
3.	M. Warszawa	1,9%
4.	M. Poznań	2,0%
5.	Poznański	2,1%
6.	Wolsztyński	2,2%
7.	M. Sopot	2,2%



**11. Powiat leszczyński 2,5%**



**22. Miasto Leszno 3,0%**

377.	Bartoszycki	16,6%
378.	Kętrzyński	16,9%
379.	Braniewski	17,1%
380.	Białogardzki	17,9%
381.	Szydłowiecki	23,3%

**Powiat leszczyński na tle powiatów Wielkopolski - według stanu na dzień 30.07.2021 r.**

1.	Kępiński	1,8%
2.	M. Poznań	2,0%
3.	Poznański	2,1%
4.	Wolsztyński	2,2%
5.	<b>Leszczyński</b>	<b>2,5%</b>
6.	Nowotomyski	2,5%
7.	Kaliski	2,7%
8.	Śremski	2,7%
9.	Kolski	2,9%
10.	Ostrowski	2,9%
11.	<b>M. Leszno</b>	<b>3,0%</b>
12.	Kościański	3,1%

31.	Średzki	6,3%
32.	M. Konin	6,8%
33.	Słupecki	7,1%
34.	Chodzieski	7,5%
35.	Koniński	9,0%

# Stopa bezrobocia wg. powiatów

Woj. wielkopolskie na koniec lipca 2021



## LEGENDA

2,0%    4,0%    6,0%    8,0%





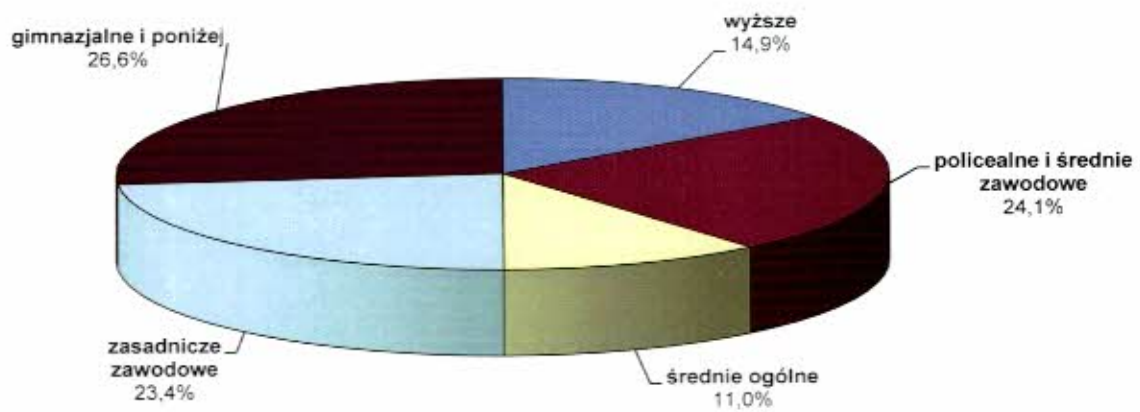
**NAJWAŻNIEJSZE DANE DOTYCZĄCE BEZROBOCIA**

<b>Wyszczególnienie</b>	<b>2019 r.</b>	<b>2020 r.</b>	<b>2021 r.</b>
(stan na koniec sierpnia)			
Liczba zarejestrowanych osób	<b>1 652</b>	<b>2 033</b>	<b>1 513</b>
w tym:			
• kobiety	<b>1 060</b>	<b>1 237</b>	<b>978</b>
• zasiłkobiorcy	<b>303</b>	<b>399</b>	<b>264</b>
• niepełnosprawne	<b>163</b>	<b>162</b>	<b>123</b>
Poszukujący pracy	<b>77</b>	<b>85</b>	<b>77</b>
(w okresie 01.01. – 31.08.)			
Liczba osób nowo rejestrowanych	<b>2 251</b>	<b>2 255</b>	<b>1 999</b>
Liczba ofert pracy	<b>2 315</b>	<b>1 725</b>	<b>2 345</b>
Liczba podjęć pracy	<b>1 368</b>	<b>1 211</b>	<b>1 422</b>

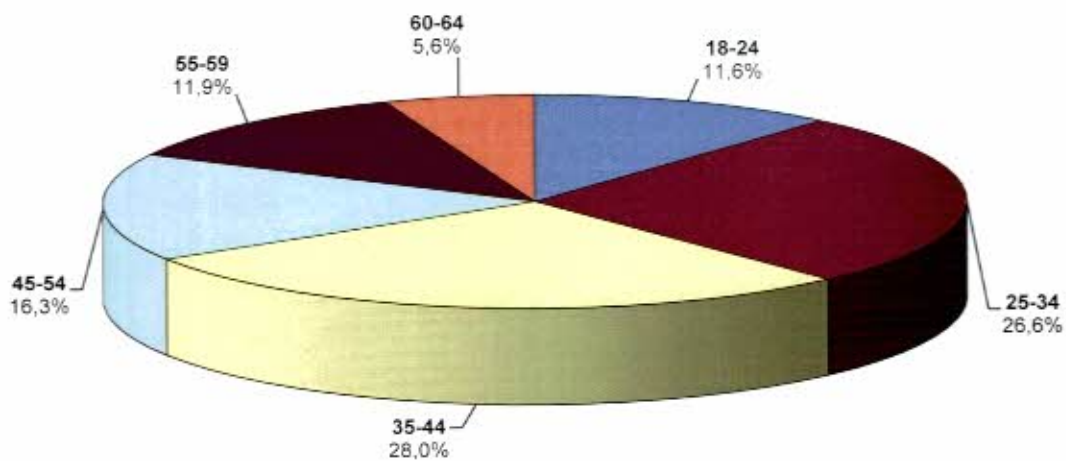
**STRUKTURA BEZROBOTNYCH ZAREJESTROWANYCH W PUP W LESZNI**

<b>Wyszczególnienie</b>	<b>Liczba osób bezrobotnych</b>		<b>Udział w ogólnej liczbie bezrobotnych (%)</b>	
	<b>31.08.2020</b>	<b>31.08.2021</b>	<b>31.08.2020</b>	<b>31.08.2021</b>
<b>Kobiety</b>	1 237	978	60,8%	64,6%
<b>Zasiłkobiorcy</b>	399	264	19,6%	17,4%
<b>Młodzi - do 25 roku życia</b>	254	175	12,5%	11,6%
<b>Powyżej 50 r. życia</b>	474	370	23,3%	24,5%
<b>Długotrwale bezrobotni</b>	788	687	38,8%	45,4%
<b>Zamieszkali na wsi</b>	754	540	37,1%	35,7%
<b>Niepełnosprawni</b>	162	123	7,9%	8,1%

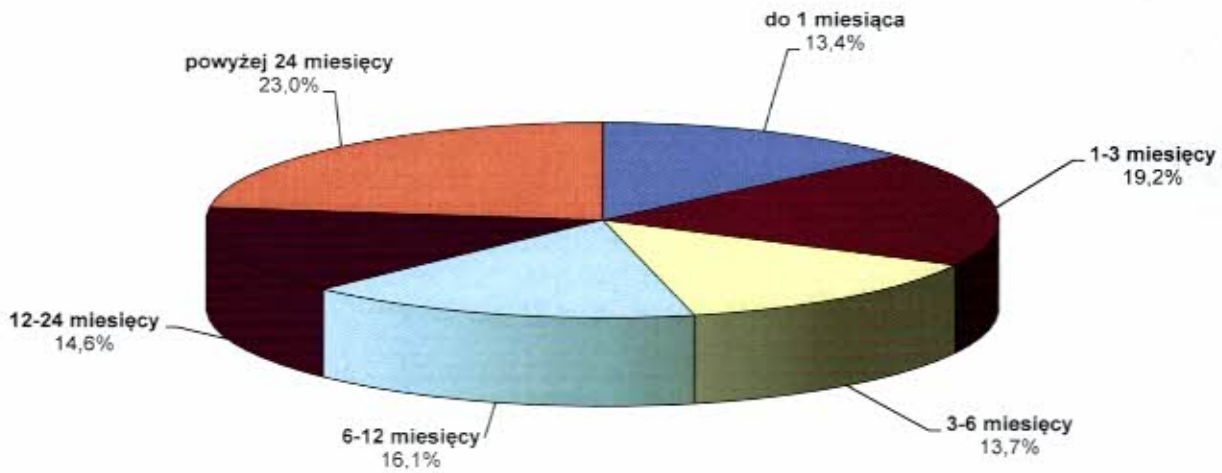
**Osoby bezrobotne zarejestrowane  
w Powiatowym Urzędzie Pracy w Lesznie  
według wykształcenia  
stan na dzień 31 lipca 2021 roku**



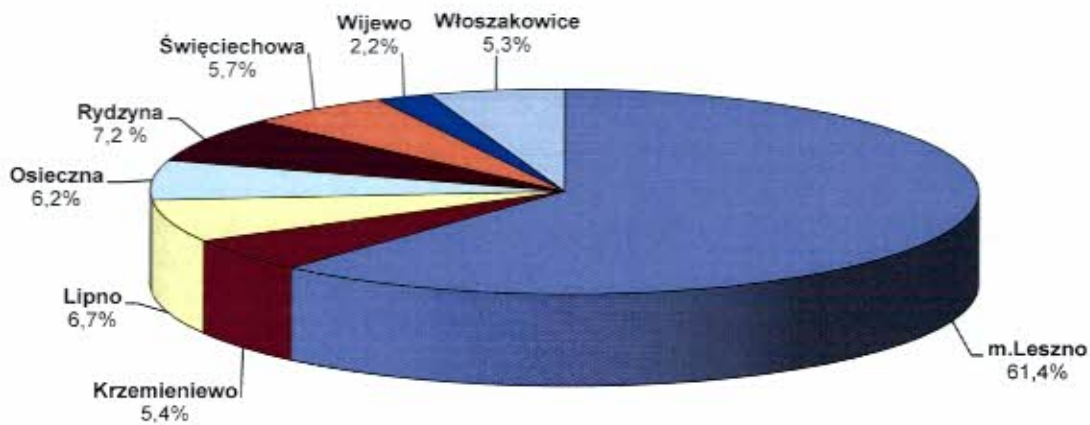
**Osoby bezrobotne zarejestrowane  
w Powiatowym Urzędzie Pracy w Lesznie  
według wieku  
stan na dzień 31 sierpnia 2021 roku**



**Osoby bezrobotne zarejestrowane  
w Powiatowym Urzędzie Pracy w Lesznie  
według czasu pozostawania bez pracy  
stan na dzień 31 sierpnia 2021 roku**



**Udział bezrobotnych z poszczególnych gmin  
w ogólnej liczbie bezrobotnych  
stan na dzień 31 sierpnia 2021 roku**





**Cechy charakterystyczne leszczyńskiego rynku pracy w okresie styczeń – sierpień 2021 r.  
w porównaniu do okresu styczeń – sierpień 2020 r.**

(dane dotyczą miasta Leszna i powiatu łącznie)

1. Napływ do bezrobocia – mniejszy o 256 osób.
2. Odpływ z bezrobocia – większy o 465 osób.
3. Wzrost ogólnej liczby ofert pracy – o 620.
4. Wzrost liczby podjęć pracy ogółem – o 211.

**- według stanu na koniec sierpnia 2021 r.  
w porównaniu do sierpnia 2020 r.**

5. Stopa bezrobocia spadła o ~ 0,8 pp. ( z 3,5% do ~ 2,7% ).
6. Spadek liczby bezrobotnych – ogółem o 520 osób.
  - liczba kobiet spadła – o 259 osób.
7. Spadek liczby bezrobotnych mieszkańców wsi – o 214 osób.
8. Spadek liczby osób uprawnionych do zasiłku dla bezrobotnych – o 135 osób.
9. Spadek liczby osób młodych - do 25 roku życia – o 79 osób.
10. Spadek liczby osób powyżej 50 roku życia – o 104 osoby.
11. Spadek liczby osób długotrwale bezrobotnych – o 101 osób.

\*W 2020 r. liczba bezrobotnych w okresie styczeń - sierpień wzrosła o 21,4%, a w br. spadła o 19,3%.

Sporządził:  
WSz.  
07.09.2021r.

## INFORMACJA O WIELKOŚCI I POZIOMIE BEZROBOCIA NA OBSZARZE DZIAŁANIA PUP w sierpniu 2021 R.

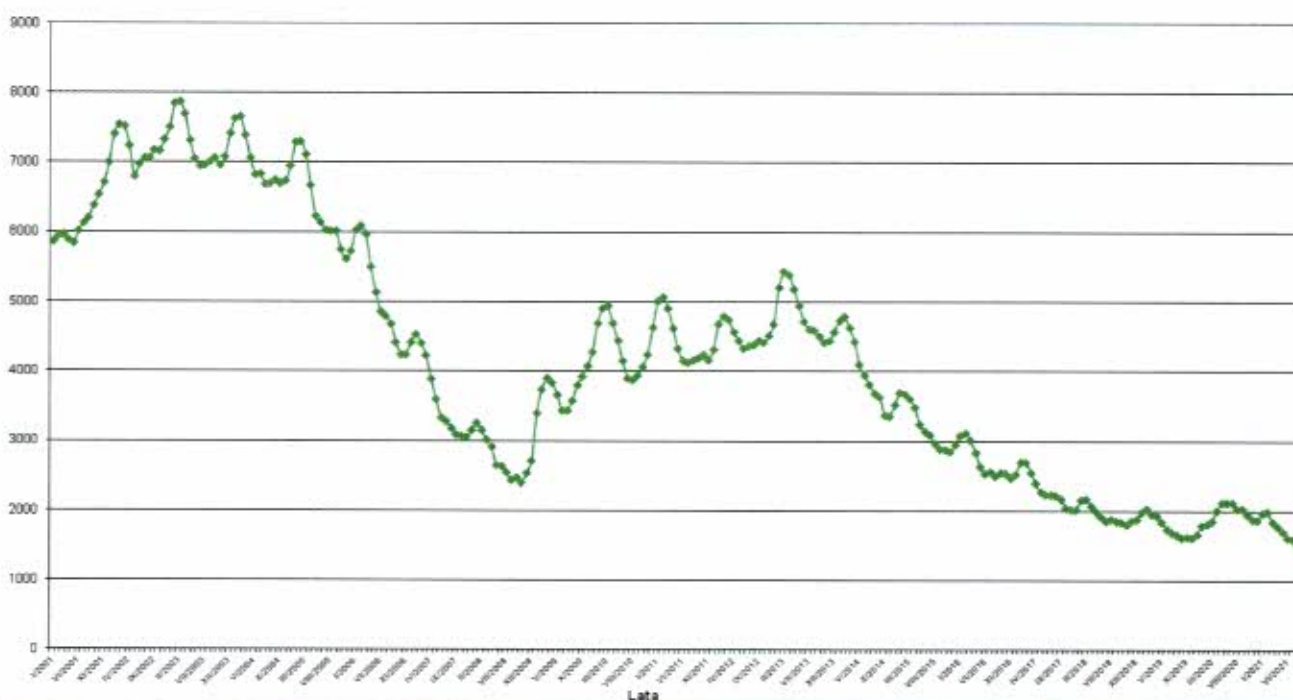
### LICZBA BEZROBOTNYCH

W Powiatowym Urzędzie Pracy w Lesznie zarejestrowanych było w końcu sierpnia 2021 r. – **1.513** osób bezrobotnych, w tym:

- z powiatu leszczyńskiego → **584** osoby bezrobotne
- z Leszna → **929** osób bezrobotnych

Liczba bezrobotnych na obszarze działania Powiatowego Urzędu Pracy w Lesznie  
w latach 2001-2021

Liczba osób



### STOPA BEZROBOCIA

Na obszarze funkcjonowania Powiatowego Urzędu Pracy w Lesznie na koniec sierpnia 2021 r. szacunkowa stopa bezrobocia wyniosła:

- **ogółem** → **2,7%**
- **w mieście Lesznie** → **2,9%**
- **w powiecie leszczyńskim** → **2,3%**

a w **Polsce** według stanu na dzień 30.07.2021 r.

Liczba bezrobotnych wyniosła  $\longrightarrow$  **974,9 tys.**

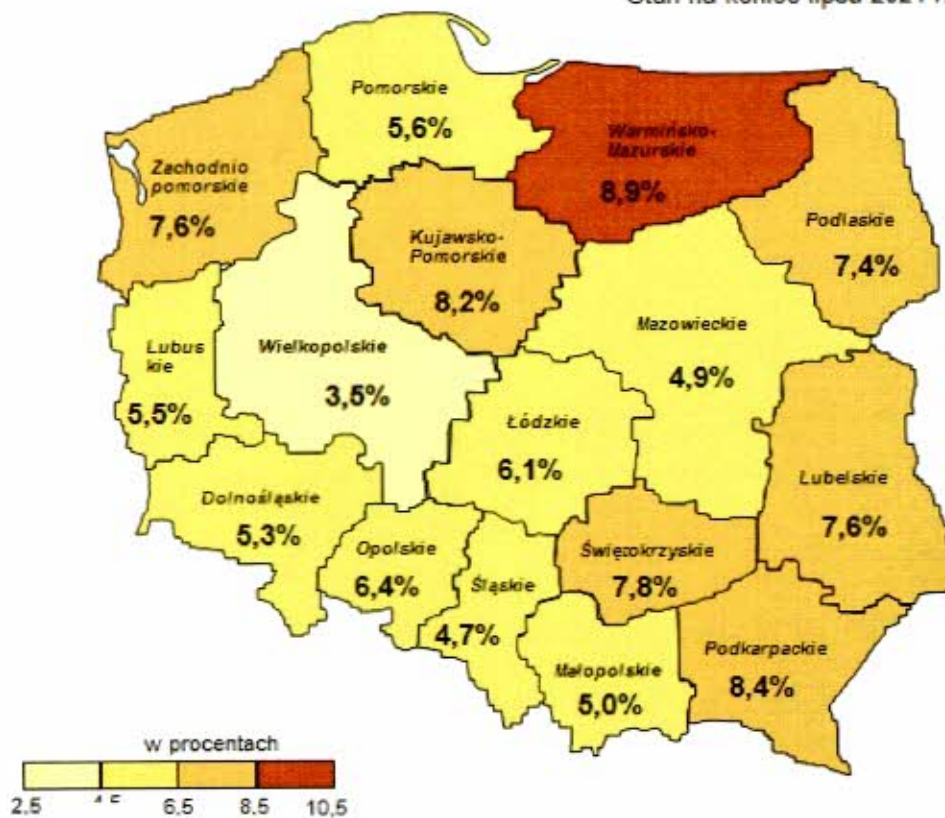
a stopa bezrobocia osiągnęła poziom  $\longrightarrow$  **5,8%**

**Województwa - stopa bezrobocia** - według stanu na dzień 30.07.2021 r.

1.	<b>Wielkopolskie</b>	<b>3,5%</b>
2.	Śląskie	4,7%
3.	Mazowieckie	4,9%
4.	Małopolskie	5,0%
5.	Dolnośląskie	5,3%
...		
12.	Zachodniopomorskie	7,6%
13.	Świętokrzyskie	7,8%
14.	Kujawsko-Pomorskie	8,2%
15.	Podkarpackie	8,4%
16.	Warmińsko-Mazurskie	8,9%

Stopa bezrobocia w Polsce - 5,8%

Stan na koniec lipca 2021 r.





**Polska - powiaty - stopa bezrobocia - według stanu na dzień 30.07.2021 r.**

1.	Kępiński	1,8%
2.	M. Katowice	1,8%
3.	M. Warszawa	1,9%
4.	M. Poznań	2,0%
5.	Poznański	2,1%
6.	Wolsztyński	2,2%
7.	M. Sopot	2,2%

→ **11. Powiat leszczyński 2,5%**

→ **22. Miasto Leszno 3,0%**

377.	Bartoszycki	16,6%
378.	Kętrzyński	16,9%
379.	Braniewski	17,1%
380.	Białogardzki	17,9%
381.	Szydłowiecki	23,3%

**Powiat leszczyński na tle powiatów Wielkopolski - według stanu na dzień 30.07.2021 r.**

1.	Kępiński	1,8%
2.	M. Poznań	2,0%
3.	Poznański	2,1%
4.	Wolsztyński	2,2%
5.	<b>Leszczyński</b>	<b>2,5%</b>
6.	Nowotomyski	2,5%
7.	Kaliski	2,7%
8.	Śremski	2,7%
9.	Kolski	2,9%
10.	Ostrowski	2,9%
11.	<b>M. Leszno</b>	<b>3,0%</b>
12.	Kościański	3,1%

31.	Średzki	6,3%
32.	M. Konin	6,8%
33.	Słupecki	7,1%
34.	Chodzieski	7,5%
35.	Koniński	9,0%

# Stopa bezrobocia wg. powiatów

Woj. wielkopolskie na koniec lipca 2021



## LEGENDA

2,0%    4,0%    6,0%    8,0%



**NAJWAŻNIEJSZE DANE DOTYCZĄCE BEZROBOCIA**

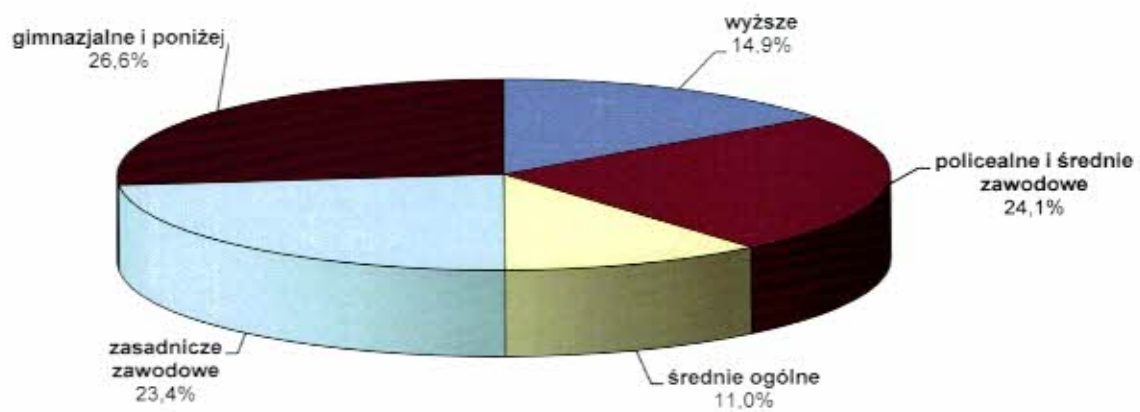
<b>Wyszczególnienie</b>	<b>2019 r.</b>	<b>2020 r.</b>	<b>2021 r.</b>
(stan na koniec sierpnia)			
Liczba zarejestrowanych osób	<b>1 652</b>	<b>2 033</b>	<b>1 513</b>
w tym:			
• kobiety	<b>1 060</b>	<b>1 237</b>	<b>978</b>
• zasiłkobiorcy	<b>303</b>	<b>399</b>	<b>264</b>
• niepełnosprawne	<b>163</b>	<b>162</b>	<b>123</b>
Poszukujący pracy	<b>77</b>	<b>85</b>	<b>77</b>
(w okresie 01.01. – 31.08.)			
Liczba osób nowo rejestrowanych	<b>2 251</b>	<b>2 255</b>	<b>1 999</b>
Liczba ofert pracy	<b>2 315</b>	<b>1 725</b>	<b>2 345</b>
Liczba podjęć pracy	<b>1 368</b>	<b>1 211</b>	<b>1 422</b>

**STRUKTURA BEZROBOTNYCH ZAREJESTROWANYCH W PUP W LESZNIE**

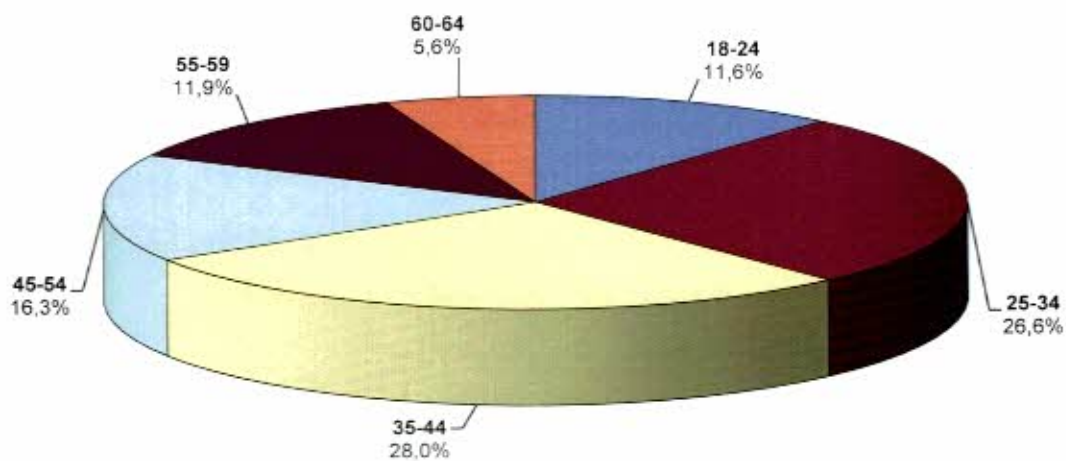
<b>Wyszczególnienie</b>	<b>Liczba osób bezrobotnych</b>		<b>Udział w ogólnej liczbie bezrobotnych (%)</b>	
	<b>31.08.2020</b>	<b>31.08.2021</b>	<b>31.08.2020</b>	<b>31.08.2021</b>
<b>Kobiety</b>	1 237	978	60,8%	64,6%
<b>Zasiłkobiorcy</b>	399	264	19,6%	17,4%
<b>Młodzi - do 25 roku życia</b>	254	175	12,5%	11,6%
<b>Powyżej 50 r. życia</b>	474	370	23,3%	24,5%
<b>Długotrwale bezrobotni</b>	788	687	38,8%	45,4%
<b>Zamieszkali na wsi</b>	754	540	37,1%	35,7%
<b>Niepełnosprawni</b>	162	123	7,9%	8,1%



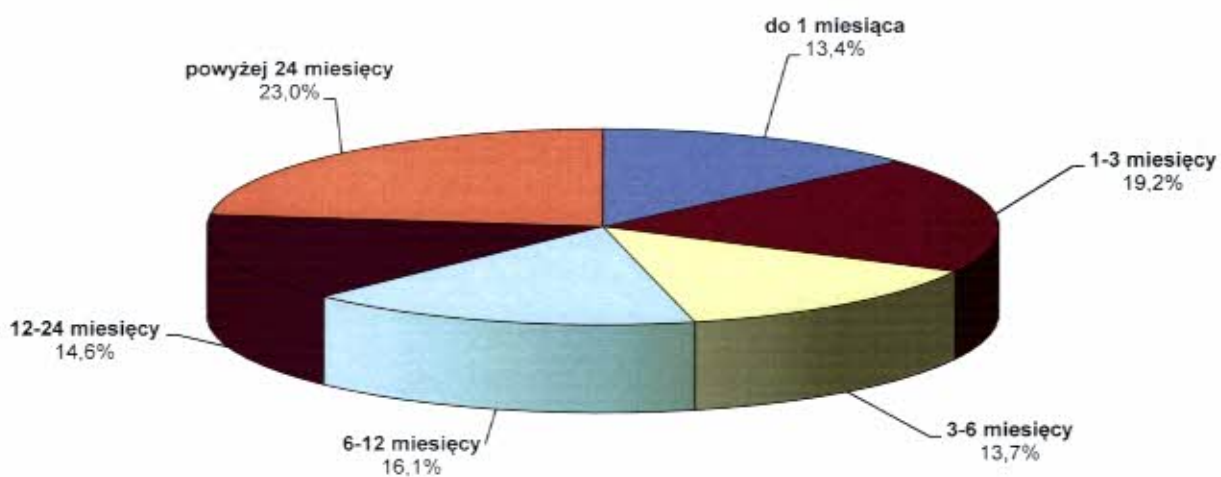
**Osoby bezrobotne zarejestrowane  
w Powiatowym Urzędzie Pracy w Lesznie  
według wykształcenia  
stan na dzień 31 lipca 2021 roku**



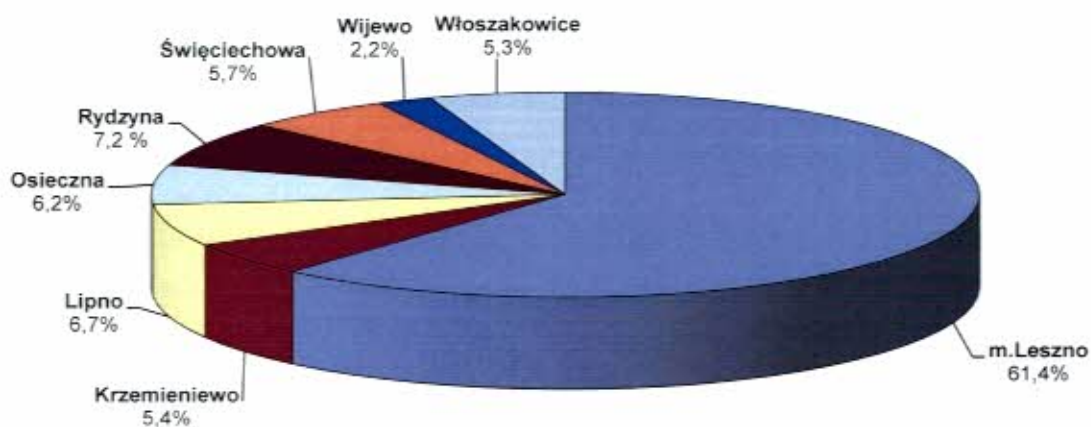
**Osoby bezrobotne zarejestrowane  
w Powiatowym Urzędzie Pracy w Lesznie  
według wieku  
stan na dzień 31 sierpnia 2021 roku**



**Osoby bezrobotne zarejestrowane  
w Powiatowym Urzędzie Pracy w Lesznie  
według czasu pozostawania bez pracy  
stan na dzień 31 sierpnia 2021 roku**



**Udział bezrobotnych z poszczególnych gmin  
w ogólnej liczbie bezrobotnych  
stan na dzień 31 sierpnia 2021 roku**



**Cechy charakterystyczne leszczyńskiego rynku pracy w okresie styczeń – sierpień 2021 r.  
w porównaniu do okresu styczeń – sierpień 2020 r.**

(dane dotyczą miasta Leszna i powiatu łącznie)

1. Napływ do bezrobocia – mniejszy o 256 osób.
2. Odpływ z bezrobocia – większy o 465 osób.
3. Wzrost ogólnej liczby ofert pracy – o 620.
4. Wzrost liczby podjęć pracy ogółem – o 211.

**- według stanu na koniec sierpnia 2021 r.  
w porównaniu do sierpnia 2020 r.**

5. Stopa bezrobocia spadła o ~ 0,8 pp. ( z 3,5% do ~ 2,7% ).
6. Spadek liczby bezrobotnych – ogółem o 520 osób.
  - liczba kobiet spadła – o 259 osób.
7. Spadek liczby bezrobotnych mieszkańców wsi – o 214 osób.
8. Spadek liczby osób uprawnionych do zasiłku dla bezrobotnych – o 135 osób.
9. Spadek liczby osób młodych - do 25 roku życia – o 79 osób.
10. Spadek liczby osób powyżej 50 roku życia – o 104 osoby.
11. Spadek liczby osób długotrwale bezrobotnych – o 101 osób.

\*W 2020 r. liczba bezrobotnych w okresie styczeń - sierpień wzrosła o 21,4%, a w br. spadła o 19,3%.

Sporządził:  
WSz.  
07.09.2021r.

**DYREKTOR**  
  
Anna Szyszka